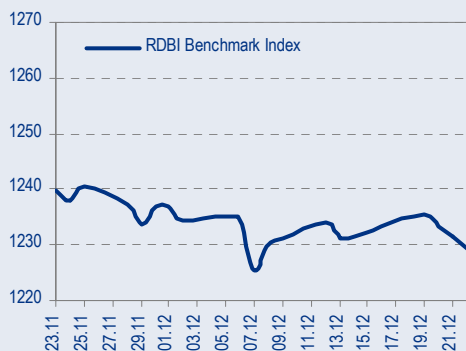
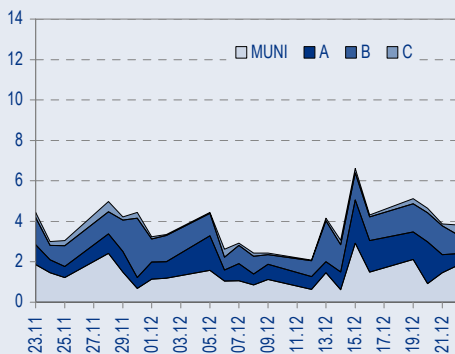




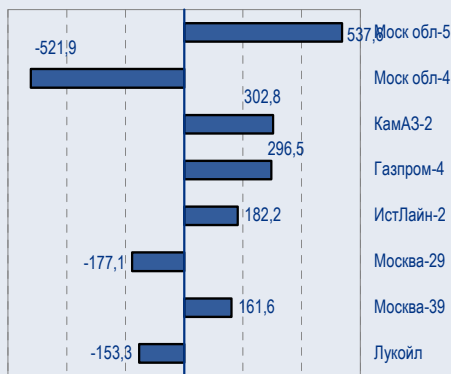
BENCHMARK INDEX КОРПОРАТИВНЫХ ОБЛИГАЦИЙ



ОБОРОТЫ ВТОРИЧНОГО РЫНКА КОРПОРАТИВНЫЕ И МУНИЦИПАЛЬНЫЕ ОБЛИГАЦИИ (БИРЖА И РПС, МЛРД РУБ.)



ЛИДЕРЫ ТОРГОВЫХ ОБОРОТОВ БИРЖА И РПС, МЛН РУБ. (СО ЗНАКОМ ИЗМЕНЕНИЯ ЦЕНЫ)



МАКРОСТАТИСТИКА

	23.12.2005	Пред. день
Остатки на корсчетах ЦБ, млрд руб.	450,6	400,1
Обменный курс ЦБ РФ, руб.	28,8400	28,76
Обменный курс USD/EUR	1,1822	1,1822
Цена на нефть URALS, \$/барр.	55,30	55,30
Резервы ЦБ РФ, млрд \$ *	168,4	1,2
MIBOR, %	4,4	5,4
Ставки overnight (оценка ФК Уралсиб)		
Банки первого круга, %	2,5-3,0	3,0-3,5
Банки второго круга, %	3,0-3,5	3,5-4,3
Банки третьего круга, %	3,3-3,5	4,0-4,5

*Предыдущая неделя

РЫНОК РУБЛЕВЫХ ОБЛИГАЦИЙ

Прошедшим днём внимание участников было сосредоточено на первичном рынке. Четверг стал, пожалуй, последним днем обширного предложения новых эмиссий. Часть пришедших в систему средств была направлена в сектор госбумаг, показавший неплохой рост на выросших торговых оборотах.

2-3 эшелоны корпоративного сектора вчера пользовались большим интересом со стороны инвесторов, чем наиболее качественные эмитенты рублевого рынка.

В ближайшие дни мы ожидаем восстановления рынка рублевых облигаций и роста котировок вторичного корпоративного сектора, которого на волне притока ликвидности пока не наблюдалось.

Основная масса первичных размещений уже позади, давление денежного рынка ослабевает, и теперь мы ожидаем формирования спроса на уже обращающиеся выпуски, поскольку задача размещения приходящих в систему свободных денежных средств будет реализовываться в том числе за счет рублевого долгового рынка..... [стр.3](#)

ТАКЖЕ В НОМЕРЕ

ЭКОНОМИКА Россия претендует на мировое лидерство в энергетике

Вчерашнее выступление президента Владимира Путина свидетельствует о претензиях России на лидерство на мировой энергетической арене и полностью подтверждает наше мнение о том, что энергетическая политика Кремля станет ключевым инструментом укрепления мировых позиций России. (см. «Россия в мировом масштабе», 5 ноября 2005 г.) Исходя из заявления Путина становится очевидным, что Кремль решительно намерен добиваться ведущей роли России в мировой экономике..... [стр.4](#)

АФК «СИСТЕМА» Доля в МТС увеличена

..... [стр.5](#)

ГАЗПРОМ Цена газа для Азербайджана будет повышена на 83%

Поставки в Азербайджан составляют незначительную долю в общем объеме поставок Газпрома, поэтому объявленное повышение цен увеличат выручку Газпрома несущественно. Как объявил вчера Газпром, компания повысит стоимость поставок газа для Азербайджана на 83% до 110 долл./куб. м. [стр.5](#)

АВТОВАЗ Государство получило полсовета, как и ожидалось

..... [стр.5](#)

СТАТИСТИКА..... [стр.7](#)

Новости

✦ 22 декабря 2005г. состоялось размещение второго облигационного займа ЗАО «ГОТЭК» объемом 1,5 млрд руб. Срок обращения облигаций - 3,5 года. Срок оферты – 6 месяцев после начала размещения. В ходе размещения были поданы 36 заявок инвесторов. Общий объем спроса на аукционе составил 1 623,093 млн руб. по номиналу. Ставка первого купона составила 9,9 %. Эффективная доходность облигаций к оферте составила 9,9 % годовых. Весь облигационный заем был размещен в ходе аукциона. [Cbonds]

✦ 22 декабря 2005г. состоялось размещение второго облигационного займа ООО «Нижне-Ленское-Инвест» объемом 550 млн руб. Срок обращения облигаций - 3,5 года. Срок оферты – через 1,5 года после начала размещения. В ходе размещения были поданы 69 заявок инвесторов. Общий объем спроса на аукционе составил 613,968 млн руб. по номиналу. Ставка первого купона составила 13% годовых. Эффективная доходность облигаций к оферте составила 13,42 % годовых. Весь облигационный заем был размещен в ходе аукциона. [Cbonds]

**Новости**

- ✦ 22 декабря 2005г. состоялось размещение второго облигационного займа ЗАО «ГОТЭК» объемом 1,5 млрд руб. Срок обращения облигаций - 3,5 года. Срок оферты – 6 месяцев после начала размещения. В ходе размещения были поданы 36 заявок инвесторов. Общий объем спроса на аукционе составил 1 623,093 млн руб. по номиналу. Ставка первого купона составила 9,9 %. Эффективная доходность облигаций к оферте составила 9,9 % годовых. Весь облигационный заем был размещен в ходе аукциона. [Cbonds]
- ✦ 22 декабря 2005г. состоялось размещение второго облигационного займа ООО «Нижне-Ленское-Инвест» объемом 550 млн руб. Срок обращения облигаций - 3,5 года. Срок оферты – через 1,5 года после начала размещения. В ходе размещения были поданы 69 заявок инвесторов. Общий объем спроса на аукционе составил 613,968 млн руб. по номиналу. Ставка первого купона составила 13% годовых. Эффективная доходность облигаций к оферте составила 13,42 % годовых. Весь облигационный заем был размещен в ходе аукциона. [Cbonds]
- ✦ 22 декабря на ММВБ состоялся аукцион, по итогам которого был полностью размещен облигационный заем ООО «Мособлгаз-финанс» на сумму 1 млрд руб. Из 36 поданных инвесторами заявок общим объемом 1,483 млрд руб., удовлетворена была только 21, в том числе 1 заявка частично. Средства от размещения облигаций будут направлены на финансирование Программы Правительства Московской области «Газификация населенных пунктов Московской области на 2005-2008 годы» и социально-экономическое развитие Московской области. [Cbonds]
- ✦ 22 декабря 2005 года на Фондовой бирже ММВБ состоялось размещение дебютного облигационного займа ООО «Группа «Магнезит». В ходе конкурса по определению ставки первого купона инвесторами было выставлено 68 заявок на общую сумму 1,94 млрд руб. По итогам конкурса Эмитентом установлена ставка первого купона в размере 9,85% годовых. Эффективная доходность к оферте – 10,09% годовых. Выпуск полностью размещен по итогам конкурса, удовлетворено 64 заявки. [Cbonds]
- ✦ 22 декабря 2005 года на Фондовой бирже ММВБ состоялось размещение облигационного займа Кировской области 34001. Ставка 1 купона по облигациям Кировской области установлена в размере 8,39% годовых. [Cbonds]
- ✦ Агентство Moody's повысило рейтинги Промсвязьбанка до «Ba3/D-»; прогноз – стабильный. [Moody's]



Рынок рублевых облигаций

КОММЕНТАРИИ ПО РЫНКУ

Прошедшим днем

... внимание участников было сосредоточено на первичном рынке. Четверг стал, пожалуй, последним днем обширного предложения новых эмиссий. Часть пришедших в систему средств была направлена в сектор госбумаг, показавший неплохой рост на выросших торговых оборотах.

2-3 эшелоны корпоративного сектора вчера пользовались большим интересом со стороны инвесторов, чем наиболее качественные эмитенты рублевого рынка.

На внешних рынках UST снижались в доходности, 10-летние Treasuries выросли до уровня 4,427, транслируя на рынок российских еврооблигаций апсайд, который был успешно реализован.

Денежный рынок

Остатки на корсчетах продолжают расти, убавляя стоимость краткосрочного заимствования. Ставки overnight сократились до 2-3%. По всей видимости, ожидать следующего локального максимума по ставкам стоит не раньше начала следующего года.

Торговые идеи

Покупать: Трансмаш (10,54% на 5,4 мес.), Салават-2 (8,64% на 47,3 мес.) Хайленд Голд (11,18 на 9,5 мес.), Адамант (12,05 на 30 мес.).

В ближайшие дни

... мы ожидаем восстановления рынка рублевых облигаций и роста котировок вторичного корпоративного сектора, которого на волне притока ликвидности пока не наблюдалось.

Основная масса первичных размещений уже позади, давление денежного рынка ослабевает, и теперь мы ожидаем формирования спроса на уже обращающиеся выпуски, поскольку задача размещения приходящих в систему свободных денежных средств будет реализовываться в том числе за счет рублевого долгового рынка.

Среднесрочная перспектива

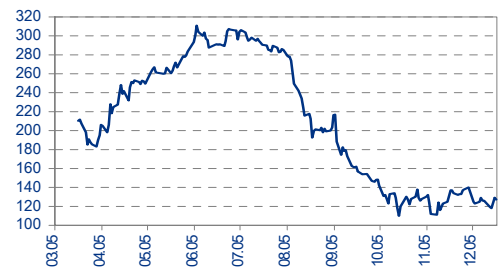
Высокая степень неопределенности на мировом рынке процентных ставок – основной фактор, на который мы обращали ваше внимание ранее – пока не способна разрешиться в ту или иную сторону, а тем более вылиться в кардинальный сдвиг процентных ставок.

Более того, последние события подтвердили неоднозначность развития событий на этом рынке, перспективы которого ранее представлялись довольно мрачными.

Мы считаем маловероятными какие-либо радикальные перемены на рынке Treasuries до конца года. Скорее всего, сигнал с внешних рынков будет оставаться нейтральным, а следовательно силой, которая будет определять направление движения рублевых облигаций, останется объем ликвидности.

Анастасия Залесская, zal_av@uralsib.ru

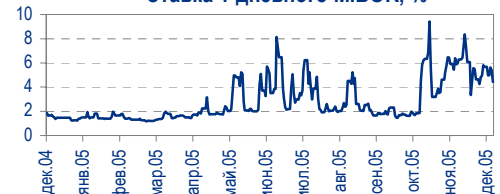
Спред выпуска ОФЗ 46018 к Russia'30



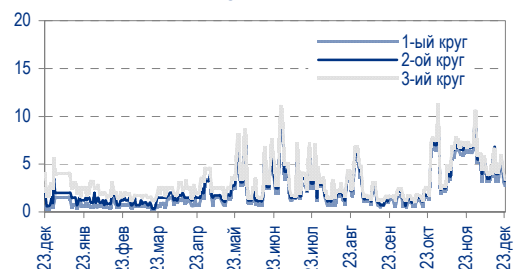
Остатки на корсчетах в ЦБ РФ, млрд руб.



Ставка 1-дневного МІВОР, %



Ставки Overnight (оценка ФК Уралсиб)





Экономика

Россия претендует на мировое лидерство в энергетике

Приоритеты в международной политике, обозначенные президентом...

Вчерашнее выступление президента Владимира Путина свидетельствует о претензиях России на лидерство на мировой энергетической арене и полностью подтверждает наше мнение о том, что энергетическая политика Кремля станет ключевым инструментом укрепления мировых позиций России. (см. «Россия в мировом масштабе», 5 ноября 2005 г.) Исходя из заявления Путина становится очевидным, что Кремль решительно намерен добиваться ведущей роли России в мировой экономике и ни при каких условиях не готов жертвовать своими позициями на таких традиционных для России рынках, как СНГ или страны Азии.

...базируются на лидерстве в энергетике. Обращаясь вчера к Совету безопасности РФ, президент Владимир Путин заявил, что энергетическая отрасль является одним из «естественных конкурентных преимуществ» России, которое надо использовать на благо мировой экономике, но не в ущерб собственным национальным интересам. Путин отметил, что от развития энергетики зависит будущее страны, подчеркнув ключевую роль, которую Россия играет в обеспечении мировой энергетической безопасности как один из самых надежных и ответственных экспортеров энергосырья.

Российская энергетика должна стать привлекательной для иностранных инвесторов. По словам президента Путина, российский ТЭК должен стать привлекательным для зарубежных инвесторов. Для этого необходимы «грамотное законодательное регулирование» и «оптимизация налогообложения». Путин призвал правительство «вычлнить системные проблемы», которые препятствуют развитию энергетической отрасли. По его мнению, ключевые из таких проблем – это улучшение бизнес-климата, улучшение стандартов корпоративного управления и развитие инновационного потенциала России.

Владимир Тухомиров, tih_vi@uralsib.ru

Газпром

Цена газа для Азербайджана будет повышена на 83%

Общая выручка возрастет незначительно. Поставки в Азербайджан составляют незначительную долю в общем объеме поставок Газпрома, поэтому объявленное повышение цен увеличат выручку Газпрома незначительно.

Цена будет повышена на 83% до 110 долл./куб. м. Как объявил вчера Газпром, компания повысит стоимость поставок газа для Азербайджана на 83% до 110 долл./ куб. м.

Поставки газа в Азербайджан. Поставки газа в Азербайджан составляют около 0,8% от суммарного объема поставок Газпрома и 7% от поставок в страны СНГ. В настоящее время Газпром продает Азербайджану газ приблизительно по 60 долл./куб. м.

*Каюс Рапану, rap_ca@uralsib.ru
Алексей Кормицков, kor_an@uralsib.ru
Анна Юдина, udi_an@uralsib.ru*



АФК «СИСТЕМА»

Доля в МТС увеличена

Полный контроль над ВАСТ снижает юридические риски. Путем покупки ТОО «ВАСТ», о которой Система объявила вчера, холдинг увеличил свою долю в МТС и разрешил конфликт с АСВТ относительно спорной доли в МТС.

Система увеличила долю в МТС до 52,8%. АФК «Система» приобрела 49% акций ТОО «ВАСТ» у АСВТ за 160 млн долл., увеличив долю в ВАСТ до 100%, говорится во вчерашнем пресс-релизе Системы. ВАСТ является владельцем 3% акций МТС. Кроме того, Система напрямую приобрела 0,8% акций МТС за 115,5 млн долл.

Иски, скорее всего, будут отозваны. АСВТ в 2005 г. инициировала ряд исков против Системы. В одном из них АСВТ требовала 1,7 млрд долл. за 19% акций МТС, которые были переданы от АСВТ Системе в 1995 г. По мнению АСВТ, Система не выполнила условий сделки. Согласно другому иску, АСВТ требовала признать себя единственным владельцем ТОО «ВАСТ». Решение АСВТ продать долю в ВАСТ указывает на то, что конфликт между этой компанией и Системой урегулирован.

*Константин Чернышев, che_kb@uralsib.ru
Станислав Юдин, udi_sa@uralsib.ru*

АвтоВАЗ

Государство получило полсовета, как и ожидалось

Благоприятное событие, но перспективы компании все равно туманны. Внеочередное собрание акционеров АвтоВАЗа избрало совет директоров, в составе которого половину мест получили представители государства. Рынок ничего другого и не ожидал. Миноритарным акционерам государственная поддержка предприятия может быть на руку, однако уровень конкурентоспособности АвтоВАЗа в долгосрочной перспективе не становится более очевидным.

Председатель правления и председатель совета директоров представляют Рособоронэкспорт. Вчера внеочередное собрание акционеров АвтоВАЗа избрало совет директоров, в который вошли представители Рособоронэкспорта, Внешторгбанка и Роспрома, занявшие шесть мест. Представители Рособоронэкспорта – Владимир Артяков и Игорь Есиповский заняли посты председателя совета директоров и генерального директора компании соответственно.

Государственный контроль может быть выгоден АвтоВАЗу. Мы полагаем, что столь тесное участие государства в судьбе АвтоВАЗа может обеспечить компании благоприятный налоговый режим (за счет гибкого налогообложения, более дешевого финансирования, исключения расходов на НИОКР из налогооблагаемой базы, нулевых импортных тарифов на комплектующие и оборудование). Однако станет ли государство эффективным управляющим для компании и сумеет ли добиться повышения эффективности в стратегической перспективе – еще вопрос.

На очереди вопрос о совместном предприятии с GM. АвтоВАЗу может понадобиться 5 млрд долл. до 2010 г. По словам Есиповского, будущее совместного предприятия GM и АвтоВАЗа пока под вопросом, учитывая низкую или даже отрицательную рентабельность данного проекта. Совет директоров может обсудить данный вопрос уже на следующем заседании. Борис Алешин, глава Роспрома и новый член совета директоров, заявил, что АвтоВАЗу может потребоваться до 5 млрд долл. государственной



поддержки до 2010 г.

Акционерная структура компании пока не изменилась. Алешин также опроверг слухи о том, что Рособоронэкспорт приобрел акции АвтоВАЗа. Ранее СМИ сообщали, что Рособоронэкспорт купил две дочерних компании АвтоВАЗа за 700 млн долл. и теперь его доля в АвтоВАЗе составляет 61,8%.

*Вячеслав Смольянинов, smo_vb@uralsib.ru
Кирилл Чуйко, chu_ks@uralsib.ru*



Рынок рублевых облигаций

Выпуск	Объем выпуска, млн. руб.	Купонная ставка, %	Дата			Месяцев до		Цена	Изм.	Торговый объем, руб.	Котировки		Доходность, %				DVO1	Рейтинг		Сред. бл
			купона	оферты	погаш.	офрт.	погаш.				покупка	продажа	офрт.	погаш.	HPR	текущ.		S&P/M	НИК ойл	
КОРПОРАТИВНЫЕ ОБЛИГАЦИИ																				
госкомпании																				
Аижк	1 070	11,00	01.июн.06		01.дек.08		35,8				109,75	110,25								
Аижк-2	1 500	11,00	01.фев.06		01.фев.10		50,1	112,83	0,32	17 138 180	112,91	113,70		7,46		9,75	3,64		102	
Аижк-3	2 250	9,40	15.январ.06		15.окт.10		58,6				107,50	107,95								
Аижк-4	900	8,70	01.фев.06		01.фев.12		74,4				108,50	109,30								
Аижк-5	2 200	7,35	15.апр.06		15.окт.12		83,0													
Аижк-6	2 500	7,40	15.апр.06		15.июл.14		104,2													
ВТБ-3	2 000	14,00	22.фев.06		22.фев.06		2,1	101,10	-0,47	60 661 011	101,10	101,20		7,09	6,89	13,85	0,17	BBB-/Baa2	265	
ВТБ-4	5 000	5,60	23.мар.06	25.мар.06	19.мар.09	3,1	39,4			49 830 000		99,85						BBB-/Baa2		
ВТБ-5	15 000	6,20	26.январ.06	26.апр.07	17.окт.13	16,3	95,2											BBB-/Baa2		
Газпром-3	10 000	8,11	23.январ.06		18.январ.07		13,1	101,54	-0,07	20 387 878	101,55	101,84		6,70		7,99	1,00	BB/Baa2	A 93	
Газпром-4	5 000	8,22	15.фев.06		10.фев.10		50,4	104,40	0,05	296 497 044	104,20	104,65		7,10		7,87	3,52	BB/Baa2	A 64	
Газпром-5	5 000	7,58	11.апр.06		09.окт.07		21,9				101,00	102,50						BB/Baa2	A	
Газпром-6	5 000	6,95	09.фев.06		06.авг.09		44,1	100,00	0,05	124 152 289	99,97	100,07		7,07		6,95	3,05	BB/Baa2	A 70	
РЖД-2	4 000	7,75	07.июн.06		05.дек.07		23,8	106,25	4,44	2 742 331	101,75	101,95		4,42		7,29	1,89	B-/ruAA+/Baa2	A -149	
РЖД-3	4 000	8,33	07.июн.06		02.дек.09		48,0	104,50	0,05	522 500	104,50	104,74		7,13		7,97	3,37	B-/ruAA+/Baa2	A 70	
РЖД-4	10 000	6,59	15.июн.06		14.июн.07		18,0											BBB-/ruAA+/Baa2	A	
РЖД-6	10 000	7,35	17.май.06		10.ноя.10		59,5											BBB-/ruAA+/Baa2	A	
РЖД-7	5 000	7,55	17.май.06		07.ноя.12		83,7											BBB-/ruAA+/Baa2	A	
ТНП	1 000	8,90	10.май.06		10.май.06		4,6												B+	
ФСК ЭЭС	5 000	8,80	20.июн.06		18.дек.07		24,2	103,47	-0,17	1 035	103,35	103,60		7,02		8,50	1,81	B+/ruA+	A 109	
ФСК ЭЭС-2	7 000	8,25	27.дек.05		22.июн.10		54,8											B+/ruA+	A	
ФСК ЭЭС-3	7 000	7,10	16.июн.06		12.дек.08		36,2											B+/ruA+	ES-3	
сырье																				
Итера	1 200	9,75	07.июн.06		07.дек.07		23,8	99,90	-0,10	2 397 600	99,92	100,10		10,04		9,76	1,66		414	
Лукойл	6 000	7,25	23.май.06	20.ноя.07	17.ноя.09	23,3	47,5	101,18	-0,08	153 342 776	101,15	101,29		6,69	7,02	7,17	3,29	BB/ruAA/Baa1	A 59	
Новатэк	1 000	9,40	01.июн.06		30.ноя.06		11,4													
Полиметалл	750	17,00	21.мар.06		21.мар.06		3,0	102,40	1,09	409 600	101,95	102,45		6,88	6,71	16,60	0,24		C-	
РуссНефть	7 000	9,25	16.июн.06	12.дек.08	10.дек.10	36,2	60,5												C	
СУЭК-2	1 000	11,00	16.фев.06	16.фев.06	15.фев.07	1,9	14,0				100,15	100,42							C	
Татнефть-3	1 500	12,00	30.дек.05		01.июл.06		6,4												B-	
ТНК-5	3 000	15,00	29.май.06		28.ноя.06		11,4												BB/Baa2	
металлургия																				
Маир	500				03.апр.07		15,6					101,50								
Мечел	1 000	7,00	31.январ.06		31.январ.06		1,3				99,62	99,99							B	
Мечел-ТД	3 000	11,75	16.июн.06	16.июн.06	12.июн.09	5,9	42,3	101,36	-0,14	42 707 780	101,35	101,50		8,99	8,79	11,59	0,45		B-	
Мечел-СГ	2 000	10,69	25.май.06	30.май.06	22.ноя.07	5,3	23,3	100,75	0,00	33 250 500	100,70	100,90		9,05	8,81	10,61	0,41		395	
НСММЗ	1 000	12,10	22.май.06	22.май.06	19.май.08	5,0	29,3			4 046 000	101,10	101,60							410	
РусАлФин-2	5 000	8,00	20.май.06		20.май.07		17,1	100,27	-0,23	696 890	100,29	100,40			7,94	7,98	1,26		NR	
РусАлФин-3	6 000	7,20	21.мар.06		21.сен.08		33,5			29 675 000	98,85	99,10							NR	
Северсталь	3 000	8,10	29.дек.05		28.июн.07		18,4												B+/ruA+/B1	
ТЧМ-2	1 000	11,00	02.июн.06		02.дек.07		23,7	100,16	-0,16	7 742 595	100,10					10,98			A-	
Хайленд Голд	750	12,00	04.январ.06	04.окт.06	02.апр.08	9,5	27,7	100,93	0,55	3 851 831	100,65	101,20		11,18		10,45	11,89	0,69		
телекоммуникации																				
ВолгаТел	1 000	13,00	21.фев.06		21.фев.06		2,0	100,85	0,08	2 723 959	100,77	101,03			8,02	7,76	12,89	0,16	B+/ruA+	
ВолгаТел-2	3 000	8,20	06.июн.06	02.дек.08	30.ноя.10	35,9	60,1												B+	
ВолгаТел-3	2 300	8,50	06.июн.06		30.ноя.10		60,1												B+	
Вымпелком	3 000	9,90	16.май.06		16.май.06		4,8				100,40	101,50							B	
Дальсвязь	1 000	13,00	17.май.06		15.ноя.06		10,9	104,10	1,10	31 230	104,10	106,00			8,32	8,01	12,49	0,85	B-	
МГТС-4	1 500	10,00	26.апр.06	26.апр.06	22.апр.09	4,2	40,6	101,99	5,69	130 547	100,85	101,30		4,10	8,32	4,04	9,80	0,34	BB-/ruAA-	
МГТС-5	1 500	8,30	30.май.06	29.май.07	25.май.10	17,4	53,8												B+	
Мегафон	1 500	11,50	07.июн.06		07.июн.06		5,6												B+/ruA+/B2	
Мегафон-2	1 500	9,28	12.апр.06		11.апр.07		15,8												B+	
Мегафон-3	3 000	9,25	18.апр.06		15.апр.08		28,2	102,81	-0,01	45 258 400	102,81	102,99		8,04		9,00	2,04	B+/ruA+/B2	189	
С-3Тел-2	1 500	7,50	04.январ.06		03.окт.07		21,7				99,30	99,90							B	
С-3Тел-3	1 500	9,25	02.мар.06	28.фев.08	24.фев.11	26,6	63,0	102,50	0,42	3 413 250	102,10	103,10		8,23		9,02	1,90	B+/ruA+	217	
СибирьТел-3	1 530	14,50	13.январ.06		14.июл.06		6,8			18 667 800	103,42	103,55							B	
СибирьТел-4	2 000	12,50	05.январ.06		05.июл.07		18,7	106,64	0,34	134 162 050	106,20	106,70			7,97		11,72	1,43	B	
СибирьТел-5	3 000	9,20	28.апр.06		25.апр.08		28,5	102,10	0,05	4 495 900	102,00	102,20			8,35		9,01	2,04	B	
СибирьТел-6	2 000	7,85	23.мар.06	23.сен.08	16.сен.10	33,5	57,6	99,00	0,00	69 199 900	98,80	99,00		8,39		7,93	2,31		B	
СМАРТС-2	500	10,00	26.дек.05	26.июн.06	26.июн.07	6,2	18,4												B-	
СМАРТС-3	1 000	14,10	04.апр.06	06.окт.06	29.сен.09	9,6	45,9	99,56	-0,34	1 460 545	99,35	99,75		15,01		14,14	14,16	0,67	B-	
Таттелеком	600	11,75	09.фев.06		06.май.07		16,7				102,70	104,20							B-	
УрСИ-6	3 000	14,25	17.январ.06		18.июл.06		6,9	103,30	-0,28	691 095	103,35	103,60		8,34	7,73	13,79	0,54	B+	314	
УрСИ-4	3 000	9,99	04.май.06		01.ноя.07		22,6	103,56	0,71	5 985 845	103,45	103,69		8,04		9,65	1,68	B+	220	
УрСИ-5	2 000	9,19	20.апр.06		17.апр.08		28,2				101,85	102,05							B+	
УрСИ сер06	2 000	8,20	25.май.06		17.ноя.11	35,5	71,9												B+	
Центртел-3	2 000	12,35	17.мар.06		15.сен.06		8,9	102,95	0,18	639 299	102,76	103,00		8,24	7,83	12,00	0,69	B-/ruBBB-	B 274	
Центртел-4	5 623	13,80	17.фев.06		21.авг.09		44,6	115,85	-0,10	90 222 703	115,85	115,95		8,84		11,91	3			



Рынок рублевых облигаций

Выпуск	Объем выпуска, млн. руб.	Купонная ставка, %	Дата			Месяцев до		Цена	Изм.	Торговый объем, руб.	Котировки		Доходность, %				DVO1	Рейтинг		Сред. бл
			купона	оферты	погаш.	офрт.	погаш.				покупка	продажа	офрт.	погаш.	HPR	текущ.		S&P/M	НИК ойл	
КОРПОРАТИВНЫЕ ОБЛИГАЦИИ (ПРОДОЛЖЕНИЕ)																				
Нидан-2	1 000	10,80	17.май.06		16.май.07		17,0											C		
Нутритек	1 200	12,00	14.мар.06	13.июн.06	09.июн.09	5,8	42,2	100,00	0,00	4 000 000	100,00	100,80	12,54		11,97	12,00	0,42			B
ОГО-3	1 100	15,50	22.апр.06	28.апр.06	22.апр.07	4,2	16,2	100,58	0,13	1 720 984	100,41	100,71	13,37		12,69	15,41	0,31			C+
ОСТ-2	1 000	13,60	11.май.06	11.май.06	08.май.08	4,7	28,9	100,33	-0,02	2 449 004	100,12	100,40	12,99		12,50	13,56	0,35			C+
Очаково-2	1 500	8,50	16.мар.06		11.сен.08		33,1	99,51	-0,24	8 140 799	99,50	99,85		8,97	8,54		1,93			B-
Парнас	500	12,75	15.мар.06		15.мар.06		2,8				100,20	100,55								C+
ПИТ-1	1 000	12,00	30.мар.06		28.сен.06		9,3				101,00	103,49								C
ПИТ-2	1 500	14,25	27.мар.06	25.сен.06	23.мар.09	9,2	39,6	104,30	0,06	250 321	104,15	104,25	8,41		7,97	13,66	0,72			C
ПраймДон	1 000	12,50	10.фев.06		10.ноя.06		10,8				90,00	100,00								C+
ЭФКО	800	8,00	07.мар.06	14.мар.06	05.сен.06	2,7	8,6				99,86	100,50								C-
сервис																				
Детский Мир	1 150	8,50	08.фев.06		29.январ.15		110,8													
ДжЭфСи-2	1 200	13,00	06.июн.06	26.дек.06	04.дек.07	12,3	23,7	103,32	0,00	21 443 025	102,70	103,45	9,54		12,58		0,92			C+
Евросервис	1 500	14,00	21.мар.06	19.дек.06	18.дек.07	12,1	24,2													
Евросет	1 000	16,33	25.апр.06		25.апр.06		4,1	101,47	0,00	8 976 355	101,44	101,50		11,98	11,53	16,09	0,32			721
Инком-Лада	700	17,00	23.фев.06	14.дек.06	22.ноя.07	11,9	23,3	105,35	-1,13	378 298	105,21	105,50	10,62		9,87	16,14	0,88			C
ИстЛайн-2	3 000	11,59	25.май.06	23.ноя.06	22.май.08	11,2	29,4	99,83	0,19	182 150 572	99,80	99,99	12,11		11,69	11,61	0,80			NR
Копейка	1 200	9,75	21.мар.06	19.дек.06	17.июн.08	12,1	30,3													B
Магнит	2 000	9,34	24.май.06		19.ноя.08		35,4													
Марта-Финанс	700	14,84	25.май.06	25.май.06	22.май.08	5,1	29,4			25 282 300	105,10	106,40								
Марта-Финанс-2	1 000	11,75	07.июн.06	07.июн.07	06.дек.09	17,7	48,2													
МИР	1 000	9,89	27.дек.05	27.дек.06	27.дек.07	12,3	24,5													
ММК-Трансфинанс	650	11,50	12.январ.06	16.январ.07	10.июл.08	13,0	31,0	100,25	-0,09	252 624	100,20	100,40	11,40		11,47		0,93			563
Перекресток	1 500	8,81	10.январ.06	11.июл.06	08.июл.08	6,7	31,0				100,25	100,50								B
Пятерочка	1 500	11,45	17.май.06		12.май.10		53,4	109,70	0,33	438 800		110,45		8,93		10,44	3,64			B+
Пятерочка-2	3 000	9,30	20.июн.06		14.дек.10		60,6													B+
Разгуляй	1 000	14,00	05.июн.06		05.июн.06		5,5	100,85	-0,09	2 804 721	100,77	101,20		12,33	11,94	13,88	0,41			C-
Росинтер-2	400	10,00	04.январ.06		02.июл.08		30,8			40 016 000		100,00								C
Росинтер-3	1 000	11,00	03.мар.06	01.сен.06	27.авг.10	8,4	57,0													C
ЮТэйр	1 000	10,65	24.май.06		22.ноя.06		11,2	100,09	0,04	3 403 000	99,00	100,00		10,80	10,45	10,64	0,81			500
строительство																				
Адамант	500	14,10	08.июн.06	08.июн.06	05.июн.08	5,6	29,9	102,55	0,04	2 056 125	102,50	103,00	8,49	12,05	8,30	13,75	1,99			B-
ГлМосСтрой	2 000	13,00	24.фев.06	27.май.06	27.май.06	5,2	17,4	100,06	-1,04	8 411 044	100,51	101,00	13,46		12,73	12,99	0,37			587
ЛенСпецСМУ	1 000	15,50	27.апр.06	27.апр.06	22.апр.10	4,2	52,7	100,44	1,12	10 696 856	100,46	100,85	14,47		13,84	15,43	0,31			853
ЛСР	1 000	14,00	23.фев.06	23.мар.06	20.мар.08	3,0	27,3	100,30	0,17	11 033	100,40	100,65	12,91		12,33	13,96	0,23			C+
Миракс Групп	1 000	12,50	21.фев.06	22.авг.06	19.авг.08	8,1	32,4	100,79	-0,06	13 594 523	100,85	100,90	11,49	11,38	10,78	12,40	0,60			B-
ПИК-5	1 120	13,00	21.фев.06	23.май.06	20.май.08	5,1	29,3	100,40	0,17	21 404 035	100,20	100,55	12,52		11,87	12,95	0,37			C
Стройтрансгаз	3 000	9,60	28.дек.05		25.июн.08		30,5	100,60	-0,18	136 279 473	100,70	100,73		9,54		9,54	2,10			335
СУ-155	1 500	14,00	28.дек.05	30.мар.06	30.мар.07	3,3	15,4													C+
энергетика																				
Башкирэн-2	500	9,50	23.фев.06		22.фев.07		14,2				100,02	101,79								B
Ленэнерго	3 000	10,25	20.апр.06		19.апр.07		16,1			85 561 000	100,64	100,80								B-
СвердлЭн	500	10,50	02.мар.06		01.мар.07		14,5													C
Татэнерго	1 500	9,65	16.мар.06		13.мар.08		27,1	102,20	-0,30	2 493 680	102,50	102,80		8,71		9,44	1,94			262
Якутскэнерго	400	14,00	02.мар.06		31.авг.06		8,4													C+
химия																				
Куйбышевазот	600	8,90	16.мар.06	16.мар.06	15.июн.06	2,8	5,8	100,58	1,78	17 850 000	100,00	100,20								B-
НИКОСХИМ	1 000	14,00	15.июн.06		14.дек.06		11,9	100,58		3 259 810	100,80	101,15		13,79	13,30	13,92	0,84			ruBB
НКНХ-3	2 000	8,00	02.мар.06		01.сен.07		20,6													B
НКНХ-4	1 500	9,99	03.апр.06	30.мар.09	26.мар.12	39,8	76,2	105,90	0,00	5 861 365	105,60	105,90	8,06		9,43	2,83				B
Салават-2	3 000	10,00	16.май.06		10.ноя.09		47,3	105,00	0,04	21 005 000	104,85	105,20		8,64		9,52	3,22			B+
машиностроение																				
ВКМ-Финанс	1 000	10,25	07.июн.06	27.дек.06	04.июн.08	12,3	29,8			10 075 000	100,61	100,80								
ГТ-ТЭЦ-2	1 500	12,50	22.июн.06		22.июн.06		6,1	101,50	-0,10	22 709 800	101,25	101,65		9,57	8,81	12,32	0,46			C
ГТ-ТЭЦ-3	1 500	12,04	21.апр.06	20.окт.06	18.апр.08	10,1	28,3	101,59	0,41	7 111 000	101,45	101,85	10,20		9,76	11,85	0,75			C
ИРКУТ-3	3 250	8,74	23.мар.06		16.сен.10		57,6	99,81	0,11	89 328 599	99,75	99,85		8,98		8,76	3,65			B
МИГ	1 000	10,50	07.июн.06	06.июн.07	03.июн.09	17,7	42,0													
ОМЗ-4	900	14,25	02.мар.06	31.авг.06	26.фев.09	8,4	38,7	104,00	-1,00	312 010	102,90	104,50	8,29		7,80	13,70	0,66			CCC+/ruBB
ПМЗ	1 200	9,70	24.январ.06	25.июл.06	21.июл.09	7,2	43,6	100,54	0,01	40 218 000	100,31	100,60	9,03		8,60	9,65	0,54			B-
Промтрактор	1 500	10,70	05.январ.06	13.июл.06	03.июл.08	6,8	30,8	100,26	-0,03	81 915 484	100,15	100,20	10,46		9,73	10,67	0,50			528
СалютЭн	3 000	14,00	27.дек.05	27.дек.05	25.дек.07		24,4													
Сатурн	1 500	11,50	24.мар.06	28.мар.06	23.мар.08	3,2	27,4				100,49	100,89								
ТВЗ	750	14,60	10.апр.06		10.окт.06		9,7	103,97	0,47	31 191		103,95		9,50	9,02	14,04	0,75			B-
Трансмаш	1 500	14,00	01.июн.06	01.июн.06	01.дек.07	5,4	23,6	101,55	-0,23	1 421 650	101,25	101,90	10,54		10,24	13,79	0,41			558
УВЗ	2 000	13,36	04.апр.06	08.окт.06	30.сен.08	9,7	33,8	103,03	-0,05	5 800 337	102,76	103,00	9,26		8,80	12,97	0,74			B
УВЗ-2																				



Рынок рублевых облигаций

Выпуск	Объем выпуска, млн. руб.	Купонная ставка, %	Дата			Месяцев до		Цена	Изм.	Торговый объем, руб.	Котировки		Доходность, %				DVO1	Рейтинг		Сред. бл	
			купона	оферты	погаш.	офрт.	погаш.				покупка	продажа	офрт.	погаш.	HPR	текущ.		S&P/M	НИК ойл		
КОРПОРАТИВНЫЕ ОБЛИГАЦИИ (ПРОДОЛЖЕНИЕ)																					
Росконтракт	700	11,70	07.мар.06	05.сен.06	04.сен.07	8,6	20,7				99,20	100,00							C+	823	
РусТекстиль	500	18,80	14.мар.06		12.сен.06	8,8	8,8	103,63	0,52	1 026 993	104,09	104,10			13,70	12,67	18,14	0,65		C-	854
РусТекстиль-2	1 000	14,30	09.мар.06	09.мар.06	05.мар.09	2,6	39,0	100,25	-0,07	17 043	100,27	101,00	13,21	14,65	12,57	14,26	1,86			C-	686
РусТекстиль-3	1 200	12,00	25.апр.06	01.ноя.07	20.окт.09	22,6	46,6	99,25	0,71	992 500	98,50	99,40	12,69			12,09	1,52			C-	357
СалаватСтекло	750	11,60	28.мар.06	26.сен.06	25.мар.08	9,3	27,5	104,24	0,19	91 571 200	103,09	104,00	5,89	9,68	5,64	11,13	1,96				
СвобСокол	600	13,55	25.май.06	25.май.06	22.ноя.07	5,1	23,3			24 618 590											
СЗЛК	300	13,90	12.январ.06		13.июл.06		6,8	100,10	-0,17	2 002	101,00	101,70			14,13	12,92	13,89	0,49		C	896
ТМК	2 000	10,30	20.апр.06		20.окт.06		10,1				101,26	101,60								B-	286
ТМК-2	3 000	11,09	28.мар.06	27.мар.07	24.мар.09	15,3	39,6	102,19	0,01	9 233 500	102,11	102,25	8,59			10,85	1,14			B-	294
ЧТПЗ	3 000	9,50	21.июн.06	18.июн.08	16.июн.10	30,3	54,6	101,24	-0,11	6 592 166	101,26	101,45	9,13			9,38	2,11				C+
ЯТХ	1 000	12,00	25.апр.06	24.окт.06	21.окт.08	10,2	34,5														
финансы																					
Абсолют	500	11,50	20.январ.06		21.апр.06		4,0	100,29	0,12	2 808 090	100,01	100,30			10,99	10,39	11,47	0,30			625
АкБарс	500	8,80	05.апр.06		05.апр.06		3,5					101,00									
Альфа-Финанс	1 000				14.июн.07		18,0														
Альфа-Финанс-2	2 000	8,50	05.апр.06	05.апр.06	31.мар.10	3,5	52,0													B-/ruBBB-	
БИН	1 000	14,00	13.апр.06		13.апр.06		3,7														
Газбанк	750	11,00	23.май.06	21.ноя.06	25.ноя.08	11,1	35,6														
Зенит	1 000	8,50	24.мар.06	24.мар.06	24.мар.07	3,1	15,2				100,10	100,30									
Импэксбанк	1 000	10,23	21.апр.06	21.апр.06	20.апр.08	4,0	28,3	100,02	-0,18	3 000 600	100,30	100,45	10,33		9,99	10,23	0,30		B-/B1	558	
МастерБанк-2	1 000	12,75	26.май.06	26.май.06	23.май.08	5,2	29,4	100,43	0,00	5 112 036	100,20	100,40	11,97		11,58	12,70	0,38			704	
МИА-2	1 000	9,50	07.фев.06	06.фев.07	09.авг.08	13,7	32,0				99,50	100,70								B1	629
МКБ	500	11,50	25.январ.06	26.апр.06	25.апр.07	4,2	16,3	100,28	0,03	56 376 074	100,15	100,30	11,06		10,46	11,47	0,31		B	138	
ММБ-1	1 000	8,30	14.фев.06		13.фев.07		13,9	101,38	0,38	72 902 028	101,00	101,50		7,14		8,19	1,06		BB		
Петроком	1 000	15,00	16.мар.06		16.мар.06		2,8				101,50	101,75								B/ruA/Ba3	
Росбанк	3 000	9,25	13.фев.06	14.фев.07	15.фев.09	14,0	38,4				101,75	102,05								B-/ruBBB-/Ba3	
РСХБанк	3 000	7,50	08.мар.06	06.дек.06	04.июн.08	11,6	29,8					100,25								Baa2	
РТК Лиз-4	2 250	9,69	11.апр.06	11.апр.06	08.апр.08	3,7	27,9				100,31	100,64								B-	
РусСтанд-2	1 000	14,00	14.июн.06		14.июн.06		5,8	103,24	0,60	6 194 400	102,70	103,22		7,12	6,99	13,56	0,46		B+/ruA+/Ba2	209	
РусСтанд-3	2 000	8,40	22.фев.06	01.сен.06	22.авг.07	8,4	20,3				100,10	100,50								B+/ruA+/Ba2	
РусСтанд-4	3 000	8,99	02.мар.06	02.мар.06	03.мар.08	2,3	26,7				100,22	100,45								B+/ruA+/Ba2	
РусСтанд-5	5 000	7,60	16.мар.06	15.мар.07	09.сен.10	14,9	57,4				99,15	100,00								B+/ruA+/Ba2	
ХКФ-2	3 000	8,50	16.май.06	16.май.06	11.май.10	4,8	53,4	99,63	0,06	36 515 419	99,75	108,77	9,65		9,38	8,53	0,36			B-/Ba3	477



Рынок рублевых облигаций (продолжение)

Выпуск	Объем выпуска, млн. руб.	Купонная ставка, %	Дата			Месяцев до		Цена	Изм.	Торговый объем, руб.	Котировки		Доходность, %				DVO1	Рейтинг	Сред. бп	
			купона	оферты	погаш.	оферты	погаш.				покупка	продажа	оферты	погаш.	HPR	текущая				
МУНИЦИПАЛЬНЫЕ ОБЛИГАЦИИ																				
Башкортостан-4	500	8,02	16.мар.06		13.сен.07		21,0	100,93	-0,07	1 368 642	100,90	101,37			7,56		7,95	1,55	BB-/Ba1	182
Волг обл	600	13,00	15.июн.06		11.июн.09		42,2	108,07	-0,04	15 556 106	106,70				8,20		12,03	2,24		207
Волг обл-2	700	6,48	22.июн.06		17.июн.10		54,6	109,37	-0,03	12 033 620	106,90	112,00			8,10		5,92	2,63		183
Воронеж обл-2	500	13,00	16.июн.06		18.июн.09		42,5	114,69	0,51	28 641 261	114,15	114,69			7,73		11,33	3,16		141
Иркут обл	800	11,00	18.январ.06		22.июл.07		19,2	106,31	3,41	596 821	102,86	103,15			4,38		10,35	1,07	V+	-115
Иркут обл-2	1 050	10,00	07.мар.06		07.сен.06		8,6				101,60	101,86							V+	
Иркут обл-3	1 500	10,00	23.мар.06		17.дек.09		48,5	104,65	0,15	10 465					7,33		9,56	2,00	V+	118
Иркут обл-4	900	8,50	26.апр.06		23.окт.08		34,5	101,10	0,40	303 300	100,62	101,10			7,65		8,41	1,62	V+	164
Коми-5	500	15,00	24.дек.05		24.дек.07		24,4												-/Ba3	
Коми-6	700	14,00	14.апр.06		14.окт.10		58,6	118,79	-0,08	20 658 874	118,80	118,90			7,86		11,79	4,19	-/Ba3	141
Коми-7	1 000	12,00	23.май.06		22.ноя.13		96,4	110,15	1,72	115 658	107,50	109,70			7,82		10,89	5,58	-/Ba3	107
Коми-8	1 000	9,00	06.мар.06		03.дек.15		121,1				96,00	97,80							-/Ba3	
Костром обл-4	800	13,00	14.мар.06		11.мар.08		27,0	108,70	1,08	2 281 674	107,80	108,00			7,60		11,96	2,01		152
Красноярск-4	630	12,50	25.январ.06		27.окт.06		10,3	107,28	2,90	85 826	104,18	104,42			3,77	3,57	11,65	0,85		-193
Краснод край	605	10,50	16.май.06		15.май.07		17,0				103,75								V+/ruA+	
Лен обл-2	800	14,01	14.июн.06		08.дек.10		60,4	100,27	-24,53	412 103	124,05	127,15			14,42		13,97	3,28	V+/ruA+	796
Лен обл-3	1 300	13,50	16.июн.06		05.дек.14		109,0				125,50	135,00							V+/ruA+	
Москва-28	3 000	15,00	25.дек.05		25.дек.05		0,1												V+/ruA+	
Москва-32	4 000	10,00	25.фев.06		25.май.06		5,1	101,77	-5,23	66 321 085	101,76	102,10			5,84	5,66	9,83	0,40	BBB-/Baa3	92
Москва-35	4 000	10,00	18.мар.06		18.июн.06		5,9	102,11	0,05	51 057 042	102,10	102,90			5,70	5,55	9,79	0,47	BBB-/Baa3	66
Москва-37	4 000	10,00	23.дек.05		23.сен.06		9,2												BBB-/Baa3	
Москва-27	4 000	15,00	20.мар.06		20.дек.06		12,1	109,35	0,05	1 197 377	109,25	109,30			5,39	5,12	13,72	0,98	BBB-/Baa3	-38
Москва-31	5 000	10,00	20.фев.06		20.май.07		17,1				105,85	106,40							BBB-/Baa3	
Москва-42	3 000	10,00	13.фев.06		13.авг.07		20,0	106,00	-1,80	530 000	106,00	107,90			6,27		9,43	1,53	BBB-/Baa3	59
Москва-40	5 000	10,00	26.январ.06		26.окт.07		22,4				106,80	107,99							BBB-/Baa3	
Москва-43	5 000	10,00	17.фев.06		17.май.08		29,2				109,00	109,20							BBB-/Baa3	
Москва-29	5 000	10,00	05.июн.06		05.июн.08		29,9	108,80	-0,25	177 138 180	108,00	109,20			6,18		9,19	2,30	BBB-/Baa3	-2
Москва-36	3 900	10,00	16.июн.06		16.дек.08		36,3	110,69	-0,16	11 901 461	109,70	110,90			6,12		9,03	2,79	BBB-/Baa3	-13
Москва-41	5 000	10,00	30.январ.06		30.июл.10		56,0				109,76	110,35							BBB-/Baa3	
Москва-38	5 000	10,00	26.дек.05		26.дек.10		61,0												BBB-/Baa3	
Москва-39	4 800	10,00	21.январ.06		21.июл.14		104,4	112,05	0,05	161 592 491	112,01	112,15			6,78		8,92	6,56	BBB-/Baa3	-2
Моск обл-3	4 000	11,00	19.фев.06		19.авг.07		20,2	107,19	-0,04	10 861 860	106,80	108,80			6,45		10,26	1,58	3B-/ruAA-/Ba3	76
Моск обл-4	9 600	11,00	24.январ.06		21.апр.09		40,5	112,98	-0,02	521 897 556	113,00	113,25			6,79		9,74	3,04	3B-/ruAA-/Ba3	50
Моск обл-5	12 000	10,00	04.апр.06		30.мар.10		52,0	110,11	0,26	537 623 359	110,11	110,16			6,73		9,08	3,10	3B-/ruAA-/Ba3	41
Нижегор обл-1	1 000	11,80	01.фев.06		01.ноя.06		10,5	103,69	0,12	32 719 065	103,07	103,90			7,53	7,13	11,38	0,80		180
Нижегор обл-2	2 500	10,43	03.май.06		02.ноя.08		34,9				104,80	105,10								
Новосибирск-2	1 500	12,00	07.мар.06		07.дек.06		11,7	104,10	0,07	52 050	103,82	104,05			7,74	7,38	11,53	0,89		195
Новосибирск-3	1 000	4,95	10.январ.06		14.июл.09		43,3													
Новосиб обл	1 500	13,50	28.январ.06		27.июл.06		7,2	103,23	-0,46	5 140 270	103,37	103,49			8,11	7,67	13,08	0,56		287
Новосиб обл-2	2 000	13,30	02.мар.06		29.ноя.07		23,6	109,91	0,21	23 823 406	109,61	109,92			7,97		12,10	1,78		209
Самар обл-1	1 185	12,00	03.январ.06		04.июл.06		6,5												3B-/ruAA-/Ba2	
Самар обл-2	1 500	6,82	16.мар.06		09.сен.10		57,4				99,00	100,00							3B-/ruAA-/Ba2	
Твер Обл-2	600	16,90	23.фев.06		23.ноя.06		11,2	108,10	0,50	27 682 119	107,90	108,10			7,92	7,40	15,63	0,88		213
Твер Обл-3	800	7,95	02.мар.06		30.ноя.08		35,8	100,10	-0,09	6 386 380	100,10	100,28			8,15		7,94	2,46		190
Томск	300	13,00	23.фев.06		22.ноя.07		23,3	104,00	-1,50	728 000	104,00	105,90			9,29		12,50	1,22		352
Томск обл-1	500	12,00	26.январ.06		27.июл.06		7,2	101,70	-0,11	12 086 114	102,00	102,30			8,31	7,79	11,80	0,56	ruA	307
Томск обл-2	600	11,00	13.апр.06		13.окт.07		22,0	104,70	-0,17	3 360 870	104,60	104,70			7,76		10,51	1,65	ruA	196
Уфа-3	400	10,03	17.январ.06		18.июл.06		6,9	101,23	0,08	2 302 010	101,20	101,30			7,91	7,46	9,91	0,53	V/ruA-	271
Уфа-4	500	10,03	06.июн.06		03.июн.06		29,8	105,50	0,71	1 055 000	104,65	105,00			7,67		9,51	2,19	V/ruA-	147
Хаб край-5	700	11,00	05.январ.06		05.окт.06		9,6													
ХМАО-2	3 000	12,00	28.май.06		27.май.08		29,6												BB/ruAA	
Чувашия-2	500	9,00	11.январ.06		13.апр.07		15,9				102,00	103,00								
Чувашия-4	750	12,33	28.мар.06		27.мар.09		39,7	112,95	0,17	3 388 500	112,80	112,95			7,90		10,92	2,95		163
Якутия-3	800	12,00	21.мар.06		17.июн.08		30,3	110,90	2,99	2 218 000	108,50	111,00			7,37		10,82	2,28	ruA	119
Якутия-4	1 000	13,00	16.мар.06		16.мар.06		2,8	101,23	0,61	640 808	101,00	101,30			7,77	7,54	12,84	0,22	ruA	321
Якутия-5	2 000	9,00	19.январ.06		21.апр.07		16,2	101,60	0,00	81 280	101,30	101,60			7,56		8,86	1,20	ruA	184
Якутия-25006	2 000	10,00	16.фев.06		13.май.10		53,4	107,40	0,05	7 074 537	107,10	107,40			7,95		9,31	3,21	ruA	157
ЯНАО	1 800	11,00	05.фев.06		03.авг.08		31,8				107,00	108,00							BB-/ruAA-/B1	
Яросл обл-2	1 000	13,28	03.январ.06		03.июл.07		18,6	107,80	0,06	215 600	107,65	107,80			7,72		12,32	1,42		207
Яросл обл-3	1 000	12,00	18.май.06		17.ноя.06		11,0	104,62	0,96	20 680 847	103,55	104,00			6,74	6,51	11,47	0,87		94
Яросл обл-4	1 000	11,00	24.май.06		26.май.09		41,7	108,37	-0,08	11 257 600										

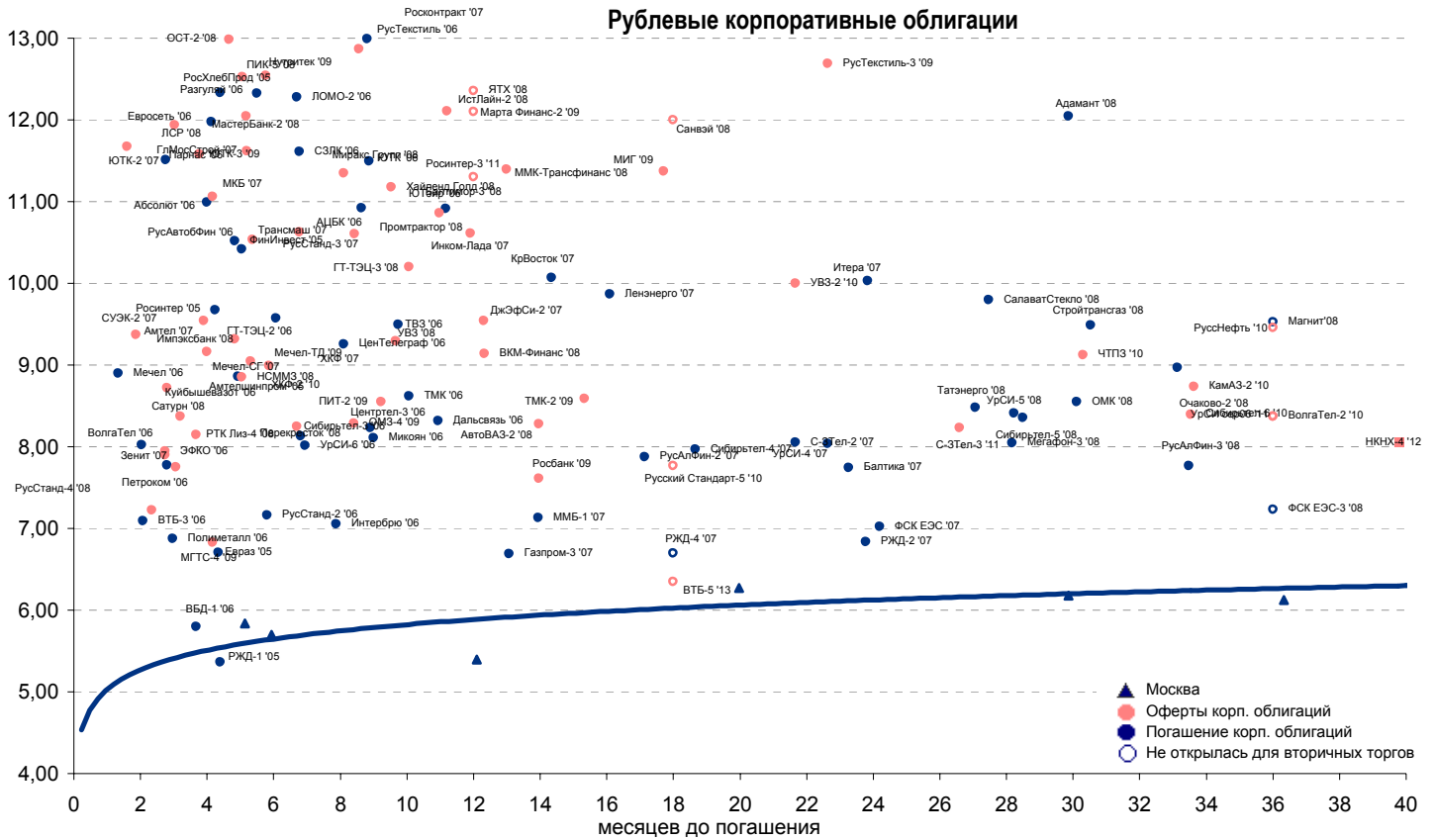


Рынок еврооблигаций

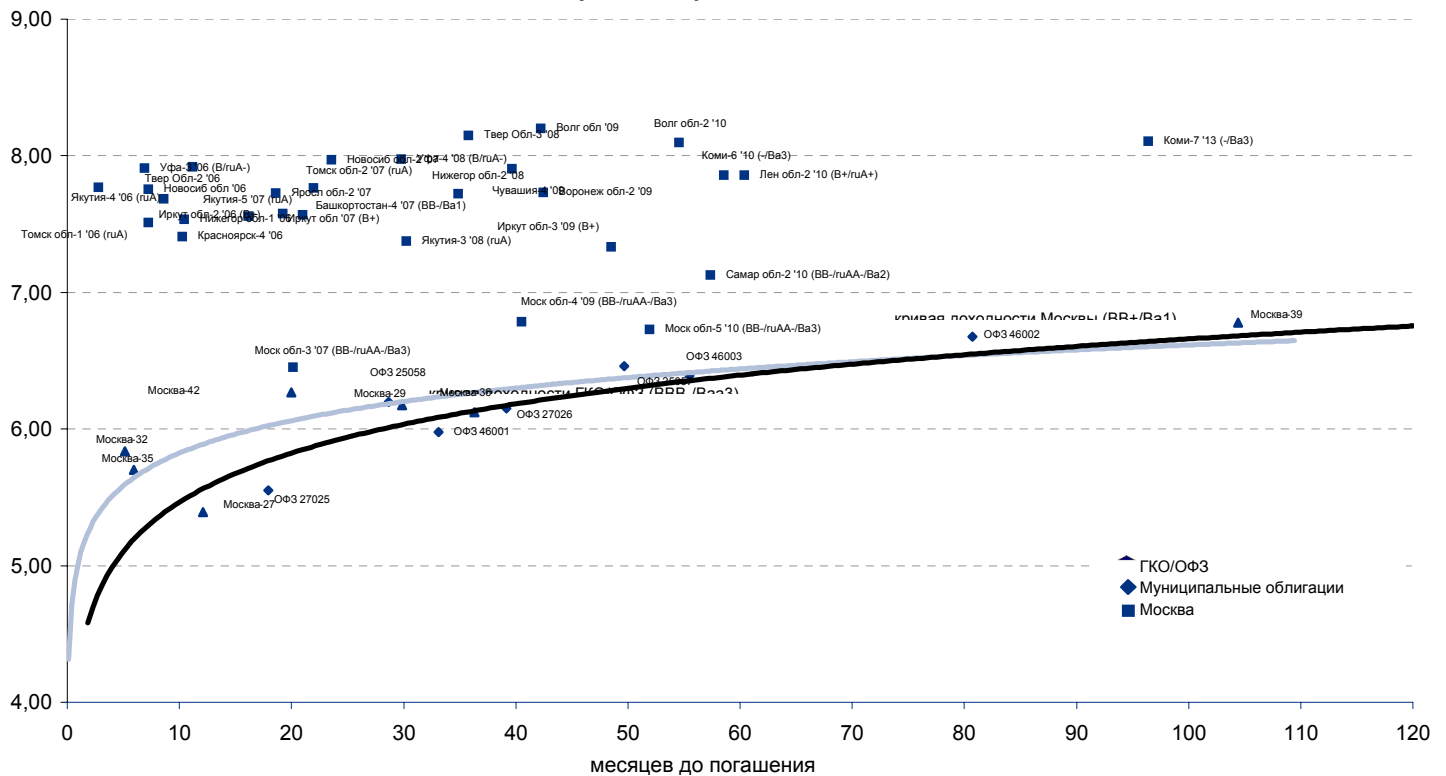
Выпуск	Объем, тыс. ед.	Купон	Дата погашения	Дата след. Купона	Цена закрытия	Изменение, %	Доходность, %		Спрэд к индикатору, б.п.	Мод. дюрация
							погашения	текущая		
СУВЕРЕННЫЕ ОБЛИГАЦИИ										
Russia '07	\$ 2 400 000	10,00	26 июн 07	26 июн 06	107,09	0,00	5,01	9,34	58,8	1,39
Russia '10	\$ 2 820 041	8,25	31 мар 10	31 мар 06	106,50	0,06	6,47	7,75	210,0	3,51
Russia '18	\$ 3 466 671	11,00	24 июл 18	24 янв 06	147,85	0,45	5,64	7,44	106,6	7,62
Russia '28	\$ 2 500 000	12,75	24 июн 28	24 июн 06	182,75	0,41	5,84	6,98	122,8	10,69
Russia '30	\$ 18 400 000	5,00	31 мар 30	31 мар 06	112,35	0,38	5,59	4,45	116,3	7,84
MinFin V	\$ 2 837 000	3,00	14 май 08	14 май 06	94,68	-0,02	5,44	3,17	102,3	2,17
MinFin VI	\$ 1 750 000	3,00	14 май 06	14 май 06	99,11	0,00	5,33	3,03	95,0	0,37
MinFin VII	\$ 1 750 000	3,00	14 май 11	14 май 06	88,66	0,00	5,49	3,38	108,4	4,66
MinFin VIII	\$ 1 322 000	3,00	14 ноя 07	14 май 06	96,66	-0,02	4,89	3,10	46,8	1,79
Aries '07	eur 2 000 000	5,53	25 окт 07	25 апр 06	105,16	0,01	2,95	5,26		0,34
Aries '09	eur 1 000 000	7,75	25 окт 09	25 окт 06	114,51	-0,03	3,61	6,77	-76,4	3,32
Aries '14	\$ 2 435 500	9,60	25 окт 14	25 апр 06	128,95	0,57	5,42	7,44	99,6	6,24
МУНИЦИПАЛЬНЫЕ ОБЛИГАЦИИ										
Москва '06	eur 400 000	10,95	28 апр 06	28 апр 06	102,62	-0,03	2,71	10,67	-262,3 / -167,4	0,33
Москва '11	eur 374 000	6,45	12 окт 11	12 окт 06	111,86	0,17	5,68	5,77	18,7 / 127,0	5,23
КОРПОРАТИВНЫЕ ОБЛИГАЦИИ										
АЛРОСА '08	\$ 500 000	8,13	06 май 08	06 май 06	105,02	0,21	5,81	7,74	30,1 / 140,6	2,11
АЛРОСА '14	\$ 500 000	8,88	17 ноя 14	17 май 06	115,03	0,11	6,61	7,72	69,6 / 226,0	6,26
Alfa-Bank '06	\$ 190 000	8,00	13 апр 06	13 апр 06	100,59	0,02	5,84	7,95	145,7 / 161,9	0,28
Alfa-Bank '07	\$ 150 000	7,75	09 фев 07	09 фев 06	100,73	0,00	7,05	7,69	203,9 / 262,7	1,02
Банк Москвы '09	\$ 250 000	8,00	28 сен 09	28 мар 06	104,79	0,13	6,54	7,63	30,6 / 216,1	3,16
Банк Москвы '10	\$ 300 000	7,38	26 ноя 10	26 май 06	103,09	0,13	6,63	7,15	26,2 / 223,4	4,06
ВБД '08	\$ 150 000	8,50	21 май 08	21 май 06	101,82	0,07	7,65	8,35	213,8 / 325,1	2,12
ВТБ '08	\$ 550 000	6,88	11 дек 08	11 июн 06	103,23	0,15	5,67	6,66	-20,2 / 128,2	2,64
ВТБ '11	\$ 450 000	7,50	12 окт 11	12 апр 06	107,86	0,15	5,88	6,95	-51,3 / 147,3	3,93
ВТБ '15	\$ 750 000	6,32	04 фев 15	04 фев 06	102,21	0,04	6,70	6,18	22,0 / 226,9	3,49
ВТБ '35	\$ 1 000 000	6,25	30 июн 35	30 дек 05	102,52	0,19	6,07	6,10	22,4 / 145,1	13,18
Вымпелком '09	\$ 450 000	10,00	16 июн 09	16 июн 06	109,49	0,07	6,87	9,13	80,4 / 249,5	2,93
Вымпелком '10	\$ 300 000	8,00	11 фев 10	11 фев 06	103,04	0,12	7,13	7,76	75,1 / 274,4	3,38
Вымпелком '11	\$ 300 000	8,38	22 окт 11	22 апр 06	104,89	0,26	7,32	7,98	105,4 / 292,0	4,52
Газпром '07	\$ 500 000	9,13	25 апр 07	25 апр 06	104,44	0,04	5,59	8,74	57,8 / 116,6	1,23
Газпром '09	\$ 700 000	10,50	21 окт 09	21 апр 06	116,08	0,23	5,74	9,05	-73,8 / 136,2	3,14
Газпром '10	eur 1 000 000	7,80	27 сен 10	27 сен 06	114,87	0,14	4,26	6,79	-221,0 / -11,0	3,96
Газпром '13	\$ 1 750 000	9,625	01 мар 13	01 мар 06	120,49	0,22	6,06	7,99	-41,7 / 165,1	5,23
Gazstream '13	\$ 646 500	5,625	22 июл 13	22 янв 06	99,42	0,35	5,72	5,66	-25,9 / 131,3	5,94
Газпром '15	eur 1 000 000	5,875	01 июн 15	01 июн 06	107,91	0,15	4,81	5,44	-95,1 / 37,8	7,02
Газпром '20	\$ 1 250 000	7,201	01 фев 20	01 фев 06	106,57	0,27	6,48	6,76		4,43
Газпром '34	\$ 1 200 000	8,625	28 апр 34	28 апр 06	125,90	0,77	6,49	6,85	64,8 / 206,0	12,05
Газпромбанк '08	\$ 1 050 000	7,25	30 окт 08	30 апр 06	103,30	0,15	5,96	7,02	17,9 / 157,5	2,52
Газпромбанк '15	\$ 1 000 000	6,50	23 сен 15	23 мар 06	98,52	-0,47	6,71	6,60	95,0 / 227,9	6,98
Евраз '06	\$ 175 000	8,88	25 сен 06	25 мар 06	102,06	-0,03	5,97	8,70	63,2 / 174,3	0,70
Евраз '09	\$ 300 000	10,88	03 авг 09	03 фев 06	110,88	0,04	7,37	9,81	133,6 / 299,6	2,88
Евраз '15	\$ 750 000	8,25	10 ноя 15	10 май 06	99,31	0,21	8,35	8,31	259,4 / 392,3	6,58
Зенит '06	\$ 125 000	9,25	12 июн 06	12 июн 06	101,25	0,01	6,38	9,14	137,7 / 196,5	0,44
МБРР '08	\$ 150 000	8,63	03 мар 08	03 мар 06	101,26	0,11	7,98	8,52	261,3 / 357,3	1,91
МДМ-Банк '06	\$ 200 000	9,38	23 сен 06	23 сен 06	102,31	0,01	5,94	9,16	155,2 / 151,8	0,70
Мегафон '09	\$ 375 000	8,00	10 дек 09	10 июн 06	101,73	0,08	7,48	7,86	113,8 / 311,7	3,33
ММК '08	\$ 300 000	8,00	21 окт 08	21 апр 06	102,44	0,02	7,02	7,81	128,0 / 263,3	2,46
МТС '08	\$ 400 000	9,75	30 янв 08	30 янв 06	106,30	0,03	6,47	9,17	146,0 / 209,3	1,82
МТС '10	\$ 400 000	8,38	14 окт 10	14 апр 06	104,85	0,13	7,16	7,99	44,1 / 275,4	3,86
МТС '12	\$ 400 000	8,00	28 янв 12	28 янв 06	102,24	0,09	7,53	7,82	128,4 / 312,6	4,62
НИКойл '07	\$ 150 000	9,00	19 мар 07	19 мар 06	102,28	0,08	7,01	8,80	200,1 / 258,9	1,12
НОМОС '07	\$ 125 000	9,13	13 фев 07	13 фев 06	102,12	0,06	7,12	8,94	210,8 / 269,6	1,02
Норникель '09	\$ 500 000	7,13	30 сен 09	30 мар 06	102,42	0,18	6,38	6,96	12,1 / 201,0	3,21
Петрокоммерц '07	\$ 120 000	9,00	09 фев 07	10 фев 06	102,47	0,08	6,64	8,78	163,4 / 222,2	1,02
Промсвбанк '06	\$ 200 000	10,25	27 окт 06	27 апр 06	102,28	0,10	7,33	10,02	199,6 / 293,4	0,78
Промстройбанк '08	\$ 300 000	6,88	29 июл 08	29 янв 06	101,92	0,12	6,06	6,75	43,5 / 168,3	2,28
Промстройбанк '15	\$ 400 000	6,20	29 сен 15	29 мар 06	100,00	0,10	6,20	6,20	-17,5 / 178,0	4,01
РБР '08	\$ 170 000	6,50	11 авг 08	11 фев 06	100,22	0,06	6,40	6,49	75,5 / 202,9	2,32
Росбанк '09	\$ 300 000	9,75	24 сен 09	24 мар 06	105,02	0,17	8,18	9,28	170,2 / 376,3	2,19
Роснефть '06	\$ 150 000	12,75	20 ноя 06	20 май 06	106,42	0,14	5,27	11,98	-6,2 / 88,8	0,84
РусСтандарт '07	\$ 300 000	8,75	14 апр 07	14 апр 06	101,73	-0,02	7,31	8,60	181,7 / 290,0	1,19
РусСтандарт '08	\$ 300 000	8,13	21 апр 08	21 апр 06	101,00	0,11	7,63	8,04	217,4 / 323,4	2,05
Сбербанк '06	\$ 1 000 000	5,96	24 окт 06	26 янв 06	101,13	0,00	4,86	5,89		1,19
Сбербанк '15	\$ 1 000 000	6,23	11 фев 15	11 фев 06	101,12	0,07	5,92	6,16	-55,6 / 148,9	3,51
Северсталь '09	\$ 325 000	8,63	24 фев 09	24 фев 06	103,50	0,16	7,36	8,33	147,2 / 297,2	2,66
Северсталь '14	\$ 375 000	9,25	19 апр 14	19 апр 06	108,48	0,17	7,84	8,53	182,2 / 340,9	5,76
Сибнефть '07	\$ 400 000	11,50	13 фев 07	13 фев 06	106,34	-0,01	5,58	10,81	57,4 / 116,2	1,02
Сибнефть '09	\$ 500 000	10,75	15 янв 09	15 янв 06	113,38	0,16	5,88	9,48	87,7 / 146,5	2,52
SINEK '15	\$ 250 000	7,70	03 авг 15	03 фев 06	100,15	0,09	7,48	7,69	161,2 / 304,8	6,50
Система '08	\$ 350 000	10,25	14 апр 08	14 апр 06	106,66	0,04	7,04	9,61	203,4 / 266,7	2,00
Система '11	\$ 350 000	8,88	28 янв 11	28 янв 06	105,15	0,05	7,27	8,44	87,8 / 287,4	3,93
ТНК '07	\$ 700 000	11,00	06 ноя 07	06 май 06	108,79	0,02	5,91	10,11	90,7 / 149,5	1,66
Уралсиб '06	\$ 140 000	8,88	06 июл 06	06 янв 06	101,26	0,00	6,36	8,76	102,5 / 197,5	0,48
ХКФ '08	\$ 150 000	9,13	04 фев 08	04 фев 06	101,86	0,11	8,14	8,96	283,5 / 373,3	1,82



Рублевые корпоративные облигации

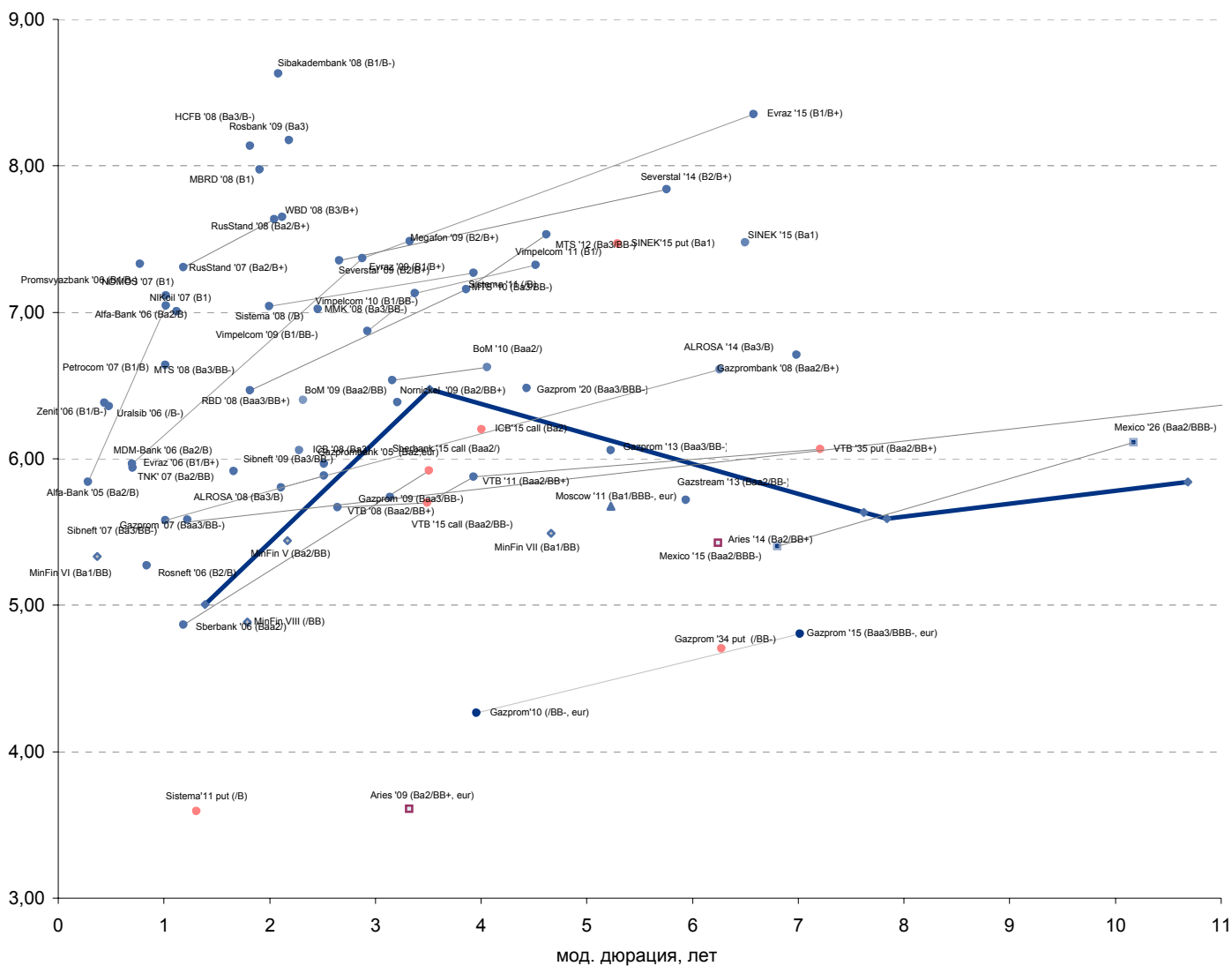


Рублевые муниципальные облигации





Рынок внешних долгов (по дюрации обязательств)



Планируемые размещения

Дата	Выпуск	Организаторы	Объем размещ	Параметры	Оферта
23 дек 05	Инмарко	Тройка Диалог	1 000	3 года.	1 год
23 дек 05	Банк Жилищного Финансирования	Банк Москвы	500	3 года.	1 год
27 дек 05	НМЗ. им. Кузьмина	Импэксбанк	1 200	4 года.	1,5 года
27 дек 05	Удмуртская республика	Банк Союз	1 000	3 года.	-
29 дек 05	ДОМО-Финанс	ТатИнк	1 000	2 года.	1 год
Итого:			4 700		



Бизнес-блок операций с долговыми инструментами

Руководитель бизнес-блока

Александр Пугач, apugach@uralsib.ru

Сергей Шемардов, клиентский менеджер, she_sa@uralsib.ru

Елена Довгань, клиентский менеджер, dov_en@uralsib.ru

Анна Карпова, клиентский менеджер, kar_am@uralsib.ru

Татьяна Архипова, клиентский менеджер, tarkhipova@uralsib.ru

Александр Чекин, аналитик, cek_aa@uralsib.ru

Андрей Дабижа, трейдер по еврооблигациям, dab_ay@uralsib.ru

Андрей Борисов, трейдер РЕПО, bor_av@uralsib.ru

Борис Гинзбург, старший аналитик, bginzburg@uralsib.ru

Анастасия Залесская, аналитик, zal_av@uralsib.ru

Управление рынков долгового капитала

Руководитель управления

Дмитрий Волков, vda@uralsib.ru

Илья Зимин, директор, zimin@uralsib.ru

Гузель Тимошкина, ст. специалист, tim_gg@uralsib.ru

Дарья Сонюшкина, ст. специалист, son_da@uralsib.ru

Аналитическое управление

Руководитель управления

Петру Вадува, vad_pe@uralsib.ru

Заместитель руководителя управления

Константин Чернышев, che_kb@uralsib.ru

Стратегия

Петру Вадува, руководитель управления, vad_pe@uralsib.ru

Владимир Савов, ст. аналитик, sav_vn@uralsib.ru

Мария Плотникова, аналитик, plo_my@uralsib.ru

Наталья Майорова, аналитик, mai_ng@uralsib.ru

Металлургия/Машиностроение

Вячеслав Смольянинов, ст. аналитик, smo_vb@uralsib.ru

Кирилл Чуйко, аналитик, chu_ks@uralsib.ru

Телекоммуникации

Константин Чернышев, ст. аналитик, che_kb@uralsib.ru

Станислав Юдин, аналитик, yud_sa@uralsib.ru

Нефть и газ / Энергетика

Каюс Рапану, ст. аналитик, rap_ca@uralsib.ru

Алексей Кормщиков, аналитик, kor_an@uralsib.ru

Матвей Тайц, аналитик, tai_ma@uralsib.ru

Анна Юдина, аналитик, udi_an@uralsib.ru

Банки

Владимир Савов, ст. аналитик, sav_vn@uralsib.ru

Потребительский сектор

Марат Ибрагимов, ст. аналитик, ibr_my@uralsib.ru

Экономика России

Владимир Тихомиров, ст. экономист, tih_vi@uralsib.ru

Редактирование/Полиграфия/Перевод

Марк Брэдфорд, ст. редактор (англ. яз.),

bra_ms@uralsib.ru

Кристофер Роуз, редактор (англ. яз.),

ros_ch@uralsib.ru

Юлия Прокопенко, ст. редактор,

pro_ja@uralsib.ru

Андрей Пятигорский, ст. редактор,

pya_ae@uralsib.ru

Юлия Крючкова, переводчик/редактор, kru_jo@uralsib.ru

Интернет / Базы данных

Кирилл Братанич, специалист, bra_kv@uralsib.ru

Настоящий бюллетень предназначен исключительно для информационных целей. Ни при каких обстоятельствах этот бюллетень не должен использоваться или рассматриваться как oferta или предложение делать oferty. Несмотря на то, что данный материал был подготовлен с максимальной тщательностью, УРАЛСИБ не дает никаких прямых или косвенных заверений или гарантий в отношении достоверности и полноты включенной в бюллетень информации. Ни УРАЛСИБ, ни агенты компании или аффилированные лица не несут никакой ответственности за любые прямые или косвенные убытки от использования настоящего бюллетеня или содержащейся в нем информации.

Все права на бюллетень принадлежат ООО «УРАЛСИБ Кэпитал», и содержащаяся в нем информация не может воспроизводиться или распространяться без предварительного письменного разрешения. © УРАЛСИБ 2005